

РАЦІОНАЛЬНИЙ СПОЖИВЧИЙ КОШИК (грн.)

1. Витрати на харчування			
Найменування (Продукты для домашнього готування їжі)	Витрати в цінах 3 квартал 2006 р.	Витрати в цінах 4 квартал 2006 р.	Витрати в цінах 1 квартал 2007 р.
	Вартість місячної норми	Вартість місячної норми	Вартість місячної норми
<i>М`ясо і м`ясопродукти</i>			
РАЗОМ:	128,00	135,42	145,68
<i>Хліб і хлібопродукти</i>			
РАЗОМ:	43,76	45,93	49,71
<i>Цукор і солодоці</i>			
РАЗОМ:	22,83	25,78	21,35
<i>Молоко і молочні продукти</i>			
РАЗОМ:	76,58	94,78	111,90
<i>Риба і рибопродукти</i>			
РАЗОМ:	21,25	23,96	23,90
<i>Овочі і баштанні</i>			
РАЗОМ:	29,46	46,38	55,03
<i>Фрукти і ягоди</i>			
РАЗОМ:	16,58	16,08	30,03
<i>Інші продукти та напої</i>			
РАЗОМ:	43,17	42,27	39,67
<u>Громадське харчування</u>			
РАЗОМ:	334,00	477,33	524,67

2. Витрати на гігієну	Витрати в цінах 3 квартал 2006 р.	Витрати в цінах 4 квартал 2006 р.	Витрати в цінах 1 квартал 2007 р.
РАЗОМ:	31,58	34,27	24,97

Раціональна індивідуальна норма харчування і гігієни	Витрати в цінах 3 квартал 2006 р.		Витрати в цінах 4 квартал 2006 р.		Витрати в цінах 1 квартал 2007 р.	
	Середня ціна од.	Вартість на м-ць	Середня ціна од.	Вартість на м-ць	Середня ціна од.	Вартість на м-ць
<i>Для чоловіка 30 років на м-ць:</i>	9,11	747,22	11,49	942,19	12,52	1026,91
<i>Для жінки 30 років на м-ць:</i>	7,75	635,13	9,77	800,86	10,64	872,87
<i>Для дитини на м-ць:</i>	5,92	485,69	7,47	612,42	8,14	667,49
<i>Для літньої людини 60 років на м-ць:</i>	6,83	560,41	8,62	706,64	9,39	770,18
УСЬОГО на рік:	109,35	8966,60	137,88	11306,30	150,28	12322,88

Мінімальна індивідуальна норма харчування і гігієни на м-ць	Витрати в цінах 3 квартал 2006 р.		Витрати в цінах 4 квартал 2006 р.		Витрати в цінах 1 квартал 2007 р.	
	Середня ціна од.	Вартість на м-ць	Середня ціна од.	Вартість на м-ць	Середня ціна од.	Вартість на м-ць
	4,56	373,61	5,75	471,10	6,26	513,45
Фізіологічна індивідуальна норма харчування і гігієни на м-ць	2,28	186,80	2,87	235,55	3,13	256,73
УСЬОГО на рік:	82,01	6724,95	103,41	8479,73	112,71	9242,16

3. Витрати на придбання одягу і взуття	Витрати в цінах 3 квартал 2006 р.		Витрати в цінах 4 квартал 2006 р.		Витрати в цінах 1 квартал 2007 р.	
	Середня ціна од.	Вартість на м-ць	Середня ціна од.	Вартість на м-ць	Середня ціна од.	Вартість на м-ць
РАЗОМ:						
витрати на місяць	4,52	162,88	8,15	293,45	5,18	186,34
витрати на рік	54,29	1954,62	97,82	3521,36	62,11	2236,05

Загальна вартість індивідуального раціонального споживчого кошика без обліку оплати сімейних витрат

	Витрати в цінах 3 квартал 2006 р.		Витрати в цінах 4 квартал 2006 р.		Витрати в цінах 1 квартал 2007 р.	
	Вартість норми в \$ США	Вартість норми в грн.	Вартість норми в \$ США	Вартість норми в грн.	Вартість норми в \$ США	Вартість норми в грн.
РАЗОМ						
<i>На місяць: чоловік 30 років</i>	181,66	910,10	246,63	1235,64	242,16	1213,24
<i>На рік: чоловік 30 років</i>	2179,88	10921,22	2959,61	14827,66	2905,97	14558,93
<i>На місяць: жінка 30 років</i>	159,29	798,02	218,43	1094,31	211,42	1059,21
<i>На місяць: літня людина за 60 років старша</i>	144,37	723,30	199,62	1000,09	190,92	956,52
<i>На місяць: дитина</i>		648,58		905,87		853,83

Загальна вартість індивідуального мінімального споживчого кошика без обліку оплати сімейних витрат

	Витрати в цінах 3 квартал 2006 р.		Витрати в цінах 4 квартал 2006 р.		Витрати в цінах 1 квартал 2007 р.	
	Стоимость норми в \$ США	Стоимость норми в грн.	Стоимость норми в \$ США	Стоимость норми в грн.	Стоимость норми в \$ США	Стоимость норми в грн.
РАЗОМ						
<i>На місяць:</i>	90,83	455,05	123,32	617,82	121,08	606,62
<i>На рік:</i>	1089,94	5460,61	1479,81	7413,83	1452,99	7279,46

Загальна вартість індивідуального фізіологічного споживчого кошика без обліку оплати сімейних витрат

	Витрати в цінах 3 квартал 2006 р.		Витрати в цінах 4 квартал 2006 р.		Витрати в цінах 1 квартал 2007 р.	
	Стоимость нормы в \$ США	Стоимость нормы в грн.	Стоимость нормы в \$ США	Стоимость нормы в грн.	Стоимость нормы в \$ США	Стоимость нормы в грн.
РАЗОМ						
На місяць:	45,41	227,53	61,66	308,91	60,54	303,31
На рік:	544,97	2730,30	739,90	3706,91	726,49	3639,73

Витрати на утримання житла і ведення домашнього господарства

	Витрати в цінах 3 квартал 2006 р.	Витрати в цінах 4 квартал 2006 р.	Витрати в цінах 1 квартал 2007 р.
Послуги комунальні			
<i>РАЗОМ: на квартал грн/кв.на 1 людину</i>	255,90	724,17	724,17
Орієнтовний розрахунок витрат на придбання меблів для родини з 4-х чоловік (2 працюючих, 2 дітей)			
<i>РАЗОМ: на 1 працюючого 60% на кварт.</i>	147,80	150,70	152,97
Орієнтовний розрахунок витрат на придбання електро побутових приладів , світильників, радіотелевізійної апаратури для родини з 4-х чоловік			
<i>РАЗОМ: на 1 працюючого 60% на кварт.</i>	47,66	51,15	51,15
Орієнтовний розрахунок витрат на придбання постільної білизни і предметів домашнього побуту для родини з 4-х чоловік			
<i>РАЗОМ: на 1 працюючого 60% на кварт.</i>	48,58	49,86	49,86
Орієнтовний розрахунок витрат на придбання посуду для родини з 4-х чоловік			
<i>РАЗОМ: на 1 працюючого 60% на кварт.</i>	8,35	8,35	18,89
УСЬОГО витрати на утримання житла і накопичування придбання предметів домашнього побуту: на місяць на одну людину	502,73	978,66	984,44
УСЬОГО витрати на утримання житла і накопичувального придбання предметів домашнього побуту : на рік на одну людину	6032,70	11743,86	11813,29

Послуги побутові			
	Витрати в цінах 3 квартал 2006 р.	Витрати в цінах 4 квартал 2006 р.	Витрати в цінах 1 квартал 2007 р.
Усього послуги	818,70	931,50	1102,50

Накопичувальні витрати, із розрахунку раз на місяць, на придбання житла в термін 15 років			
	III - 2006	IV- 2006	I - 2007
грн/місяць	347,92	417,50	770,00

Загальний висновок про стан якості життя в Україні за III і IV квартали 2006 року та I квартал 2007р

Загальна вартість раціонального споживчого кошика для чоловіка 30 років

	III - 2006	IV- 2006	I - 2007
<i>грн/рік</i>	24 403,70	35 307,52	40 022,22
<i>грн/квартал</i>	6 100,93	8 826,88	10 005,55
<i>грн/місяць</i>	2 033,64	2 942,29	3 335,18
<i>грн/день</i>	67,79	98,08	111,17

Загальна вартість раціонального споживчого кошика для жінки 30 років

	III - 2006	IV- 2006	I - 2007
<i>грн/рік</i>	23 058,74	33 611,58	38 173,79
<i>грн/квартал</i>	5 764,69	8 402,89	9 543,45
<i>грн/місяць</i>	1 921,56	2 800,96	3 181,15
<i>грн/день</i>	64,05	93,37	106,04

Коефіцієнт зростання вартості продовольчого кошику склав (2006р. III кв. - IV кв)

Коефіцієнт зростання вартості продовольчого кошику склав (2006р. IV кв. - 2007р. I кв.)

1,45

1,13

1,46

1,14

**Загальна вартість раціонального споживчого кошика
для літньої людини 60 років**

	III - 2006	IV- 2006	I - 2007
<i>грн/год</i>	17 987,10	27 470,95	27 701,50
<i>грн/квартал</i>	4 496,78	6 867,74	6 925,37
<i>грн/місяць</i>	1 498,93	2 289,25	2 308,46
<i>грн/день</i>	49,96	76,31	76,95

1,53 1,01

**Загальна вартість раціонального споживчого кошика
для дитини**

	III - 2006	IV- 2006	I - 2007
<i>грн/год</i>	17 090,46	26 340,32	27 701,50
<i>грн/квартал</i>	4 272,62	6 585,08	6 925,37
<i>грн/місяць</i>	1 424,21	2 195,03	2 308,46
<i>грн/день</i>	47,47	73,17	76,95

1,54 1,01

Загальна вартість мінімального споживчого кошика

	III - 2006	IV- 2006	I - 2007
<i>грн/місяць</i>	692,55	1 011,41	1 032,91

1,46 1,00

Загальна вартість фізіологічного споживчого кошика

	III - 2006	IV- 2006	I - 2007
<i>грн/місяць</i>	248,84	427,95	422,36

1,72 0,97

**Загальний висновок про стан якості життя в Україні
середньо-статистичних родин в III і IV кварталах 2006 року та I кварталі 2007 року**

**Середня заробітна платня III квартал - 1004,60, IV квартал - 1041,44 грн. 2006р, I квартал 1112,00 грн.
Середня пенсія - 387 грн.**

**Загальна вартість раціонального споживчого кошику на місяць для родини
з 4-х осіб (2 дорослих працюючих, 2 дітей)**

	Вартість РСП III кв. - 2006	Фактичний дохід родини у III кв.	Коефіцієнт якості життя родини у III кв.	Вартість РСП IV кв. - 2006	Фактичний дохід родини у IV кв.	Коефіцієнт якості життя родини у IV кв.	Вартість РСП I кв. - 2007	Фактичний дохід родини у I кв.	Коефіцієнт якості життя родини у I кв.
грн/місяць	6803,61	2009,20	3,39	10133,31	2082,88	4,87	10927,87	2224,00	4,91

**Загальна вартість раціонального споживчого кошику на місяць для родини
з 2-х осіб похилого віку**

	Вартість РСП III кв. - 2006	Фактичний дохід родини у III кв.	Коефіцієнт якості життя родини у III кв.	Вартість РСП IV кв. - 2006	Фактичний дохід родини у IV кв.	Коефіцієнт якості життя родини у IV кв.	Вартість РСП I кв. - 2007	Фактичний дохід родини у I кв.	Коефіцієнт якості життя родини у I кв.
грн/місяць	2997,85	774,00	3,87	4578,49	774,00	5,92	4616,92	774,00	5,97

Загальна вартість мінімального споживчого кошику на місяць для родини з 4-х осіб (2 дорослих працюючих, 2 дітей)

	Вартість МСП III кв. - 2006	Фактичний дохід родини у III кв.	Коефіцієнт якості життя родини у III кв.	Вартість МСП IV кв.- 2006	Фактичний дохід родини у IV кв.	Коефіцієнт якості життя родини у IV кв.	Вартість МСП I кв. - 2007	Фактичний дохід родини у I кв.	Коефіцієнт якості життя родини у I кв.
<i>грн/місяць</i>	2 770,20	2009,20	1,38	4 045,64	2082,88	1,94	4 131,65	2 224,00	1,86

Загальна вартість мінімального споживчого кошику на місяць для родини з 2-х осіб похилого віку

	Вартість МСП III кв. - 2006	Фактичний дохід родини у III кв.	Коефіцієнт якості життя родини у III кв.	Вартість МСП IV кв.- 2006	Фактичний дохід родини у IV кв.	Коефіцієнт якості життя родини у IV кв.	Вартість МСП I кв. - 2007	Фактичний дохід родини у I кв.	Коефіцієнт якості життя родини у I кв.
<i>грн/місяць</i>	1 385,10	774,00	1,79	2 022,82	774,00	2,61	2 065,82	774,00	2,67

**Загальна вартість фізіологічного споживчого кошику на місяць для родини
з 4-х осіб (2 дорослих працюючих, 2 дітей)**

	Вартість ФСП III кв. - 2006	Фактичний дохід родини у III кв.	Коефіцієнт якості життя родини у III кв.	Вартість ФСП IV кв.- 2006	Фактичний дохід родини у IV кв.	Коефіцієнт якості життя родини у IV кв.	Вартість ФСП I кв. - 2007	Фактичний дохід родини у I кв.	Коефіцієнт якості життя родини у I кв.
<i>грн/місяць</i>	995,36	2009,20	0,50	1 711,82	2082,88	0,82	1 689,42	2 224,00	0,76

**Загальна вартість фізіологічного споживчого кошику на місяць для родини
з 2-х осіб похилого віку**

	Вартість ФСП III кв. - 2006	Фактичний дохід родини у III кв.	Коефіцієнт якості життя родини у III кв.	Вартість ФСП IV кв.- 2006	Фактичний дохід родини у IV кв.	Коефіцієнт якості життя родини у IV кв.	Вартість ФСП I кв. - 2007	Фактичний дохід родини у I кв.	Коефіцієнт якості життя родини у I кв.
<i>грн/місяць</i>	497,68	774,00	0,64	855,91	774,00	1,11	844,71	774,00	1,09

Примітки:

1. В розрахунок показників якості життя оприлюднених споживчих кошиків не включено витрати на придбання медикаментів, сплату медичних послуг та інших витрат форс-мажорного гатунку.

2. Слід враховувати те, що показник середньої заробітньої платні розраховано Держкомстатом України дуже некоректно, з явним перевищенням фактичних показників, шляхом підсумування показників з/п різних галузей господарства та їх подальшого ділення на кількість галузей. Фактично середня заробітня платня складає - 700 гривень.

3. При посиланні на показники коефіцієнтів якості життя, розміщені у висновковій частині споживчого кошику, слід враховувати, що показники менші одиниці свідчать про зростання якості життя, а показники більші одиниці свідчать про погіршення якості життя.

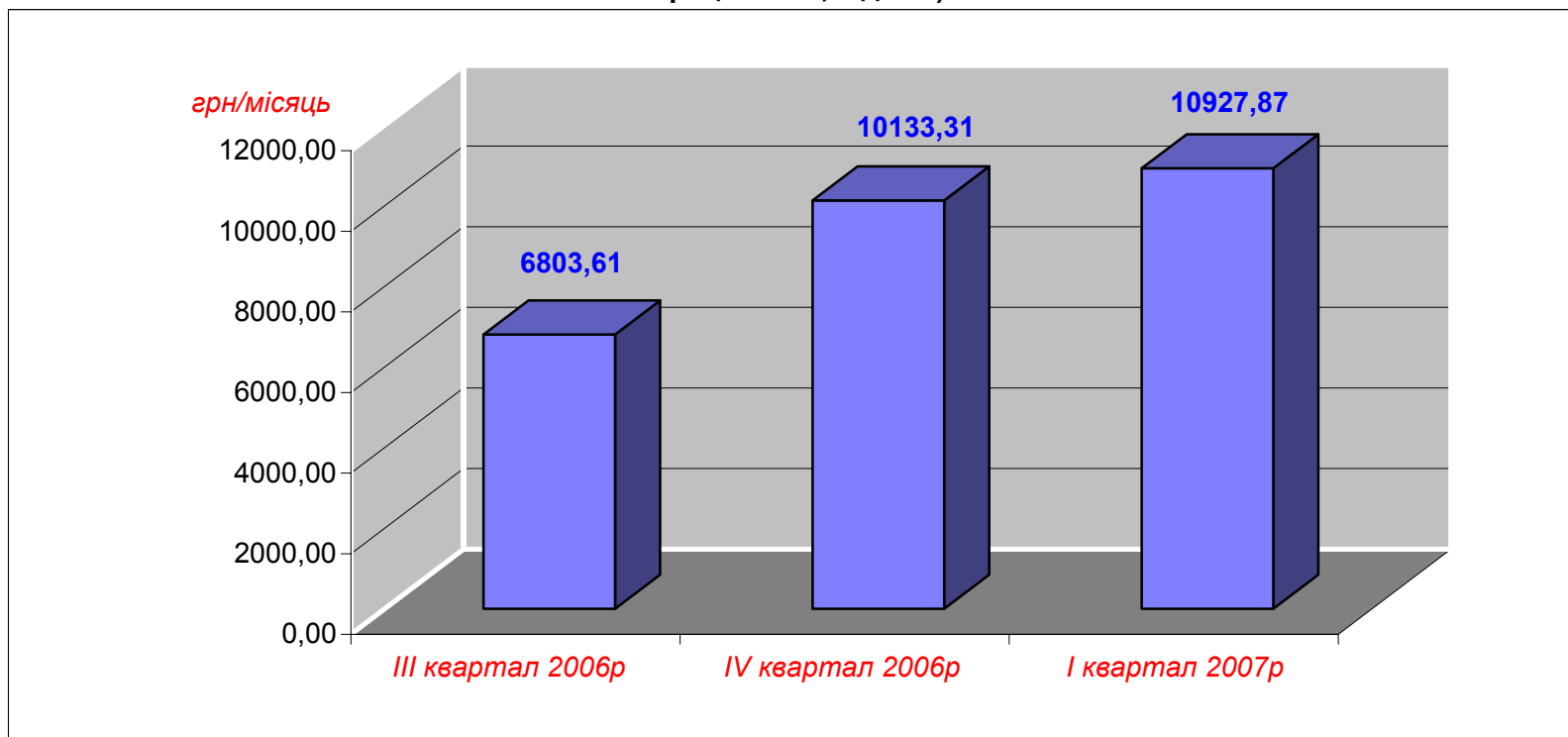
4. Раціональний споживчий кошик - набір продуктів харчування, предметів гігієни і побуту, послуг та майна, які забезпечують потреби людини для фізіологічного відновлення і індивідуальної творчої діяльності окремої особи та середньостатистичної родини.

5. Мінімальний споживчий кошик - набір продуктів харчування, предметів гігієни і побуту, основних послуг, які забезпечують потреби людини для фізіологічного відновлення окремої особи та середньостатистичної родини.

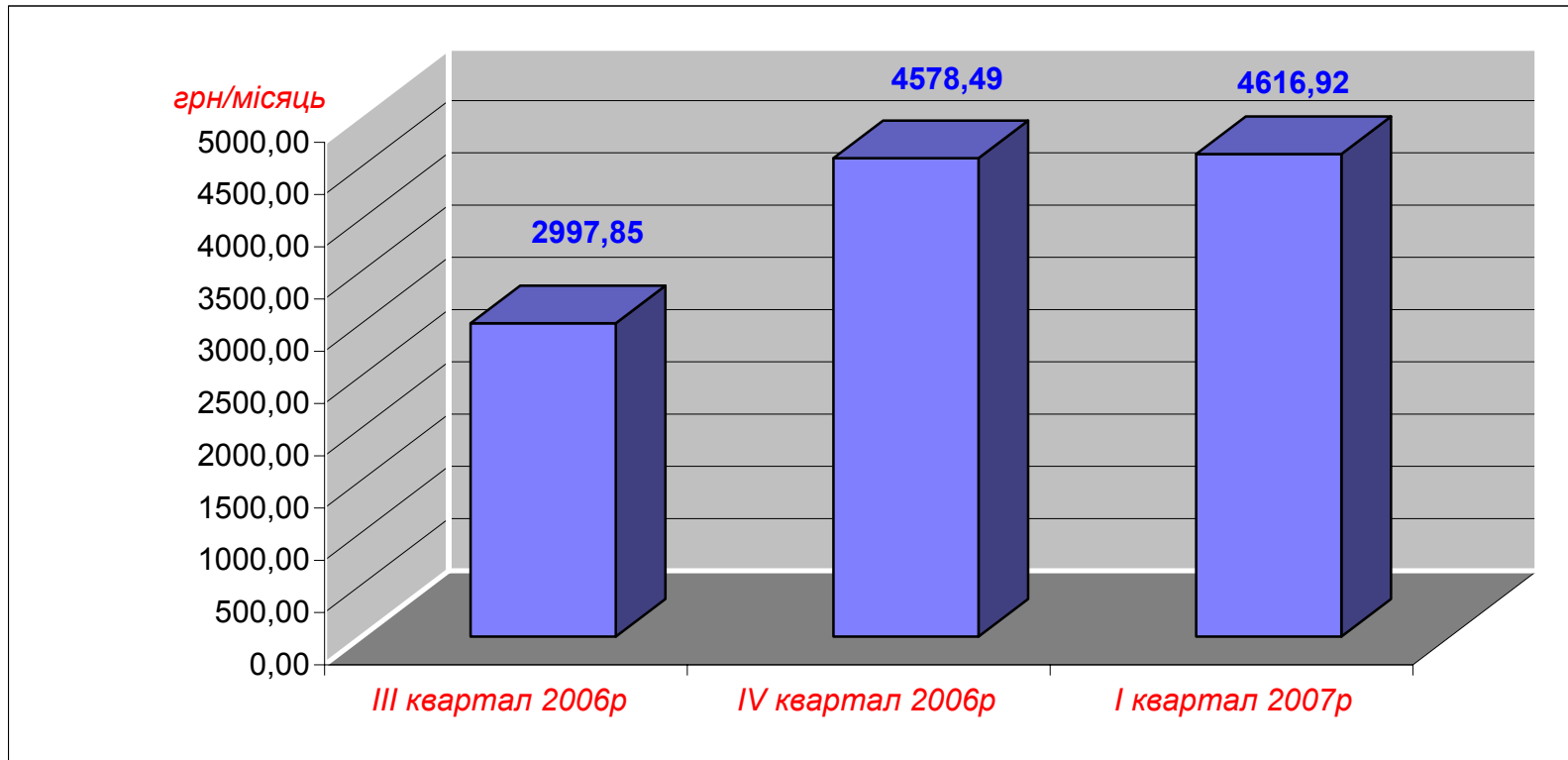
6. Фізіологічний споживчий кошик - мінімальний набір продуктів харчування, предметів гігієни і комунальних послуг, які забезпечують можливість фізіологічного виживання на протязі короткострокового терміну для окремої особи та середньостатистичної родини.

Загальна вартість раціонального споживчого кошику на місяць.

Загальна вартість раціонального споживчого кошику на місяць для родини з 4-х осіб (2 дорослих працюючих, 2 дітей)

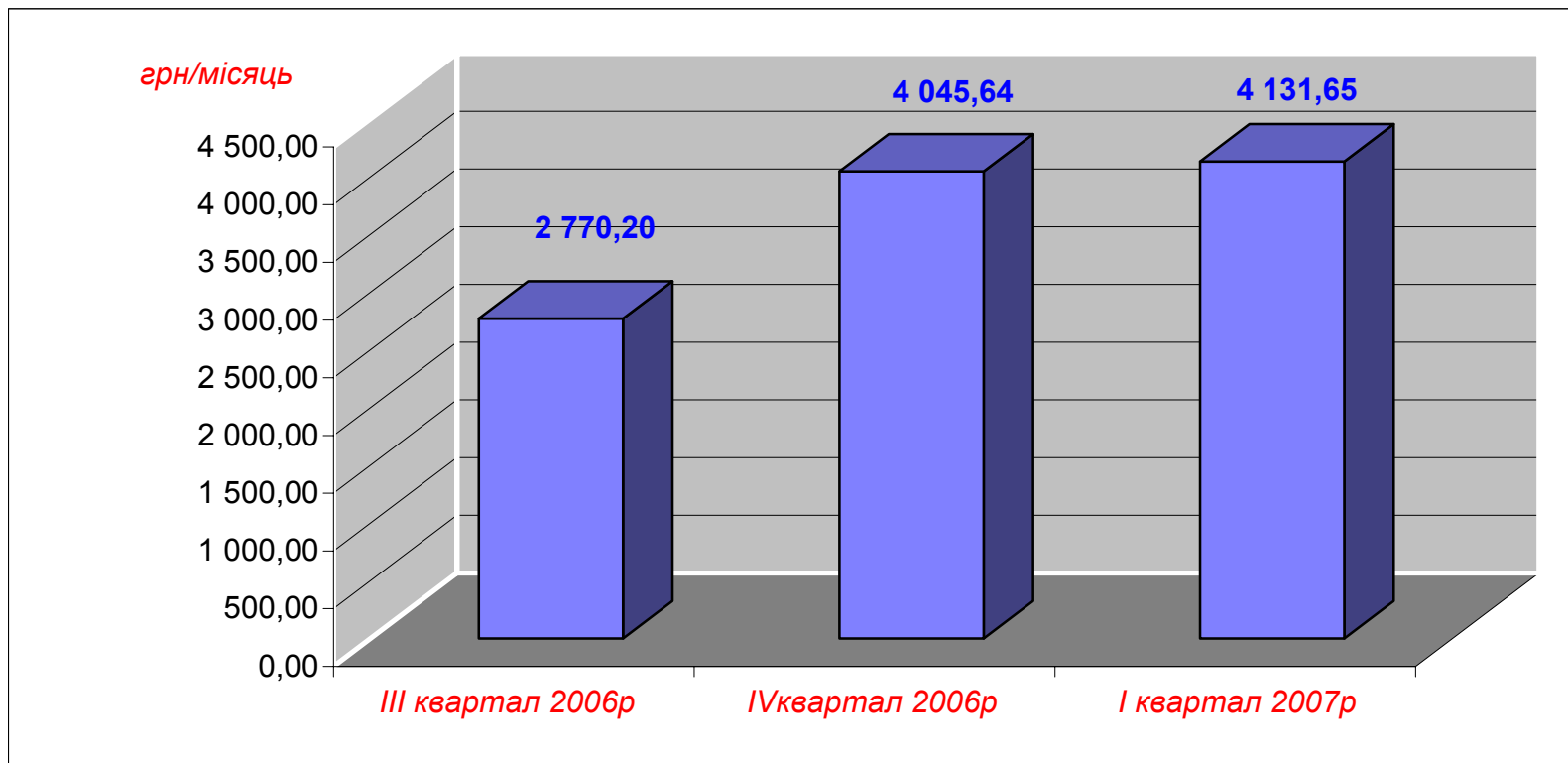


Загальна вартість раціонального споживчого кошику на місяць для родини з 2-х осіб похилого віку

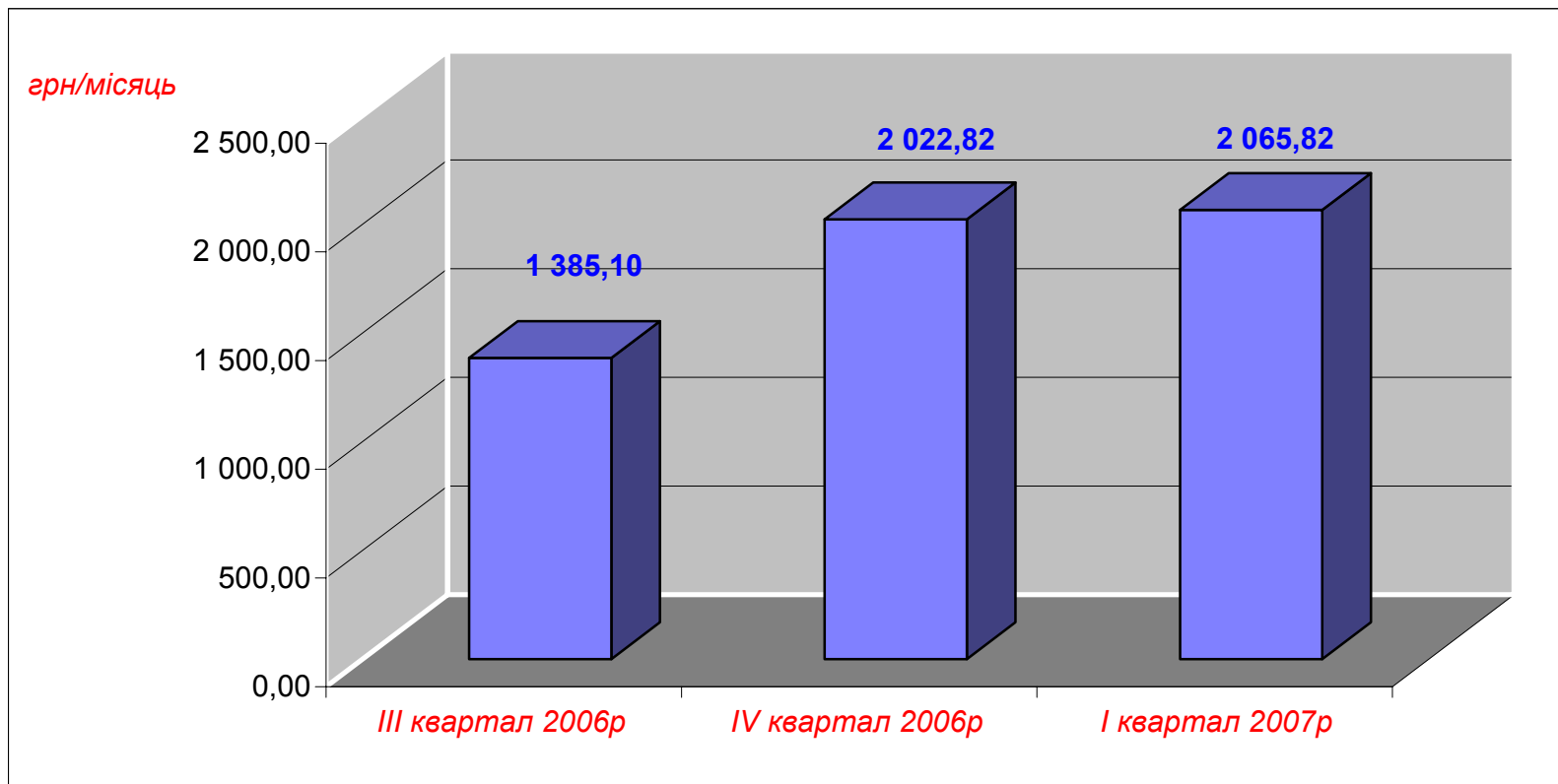


Загальна вартість мінімального споживчого кошику на місяць

Загальна вартість мінімального споживчого кошику на місяць для родини з 4-х осіб (2 дорослих працюючих, 2 дітей)

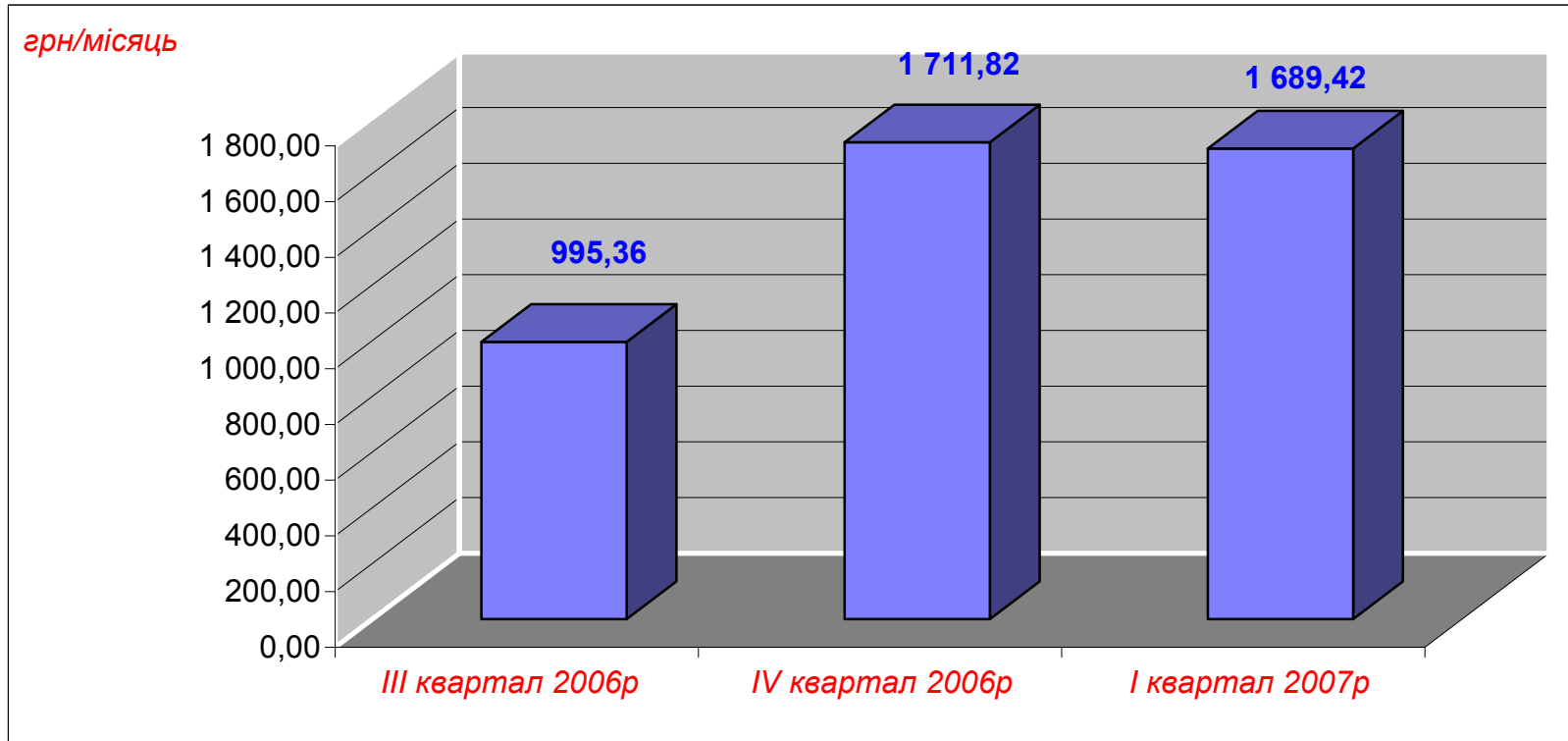


Загальна вартість мінімального споживчого кошику на місяць для родини з 2-х осіб похилого віку



Загальна вартість фізіологічного споживчого кошику на місяць

Загальна вартість фізіологічного споживчого кошику на місяць для родини з 4-х осіб (2 дорослих працюючих, 2 дітей)



Загальна вартість фізіологічного споживчого кошику на місяць для родини з 2-х осіб похилого віку

